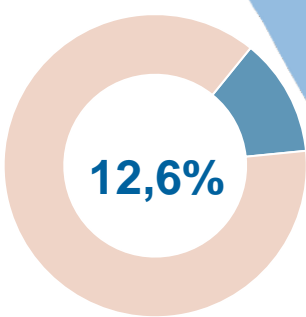


ДЕНЬ РАБОТНИКА ТОРГОВЛИ*

Доля вида экономической деятельности

«Торговля оптовая и розничная, ремонт автотранспортных средств и мотоциклов»

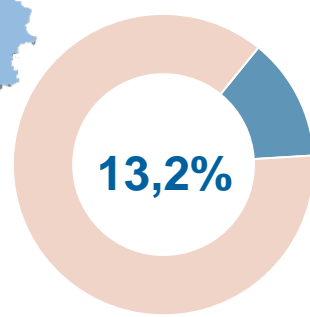
В валовом региональном продукте*



* оценка 2021г.



В численности занятых в экономике

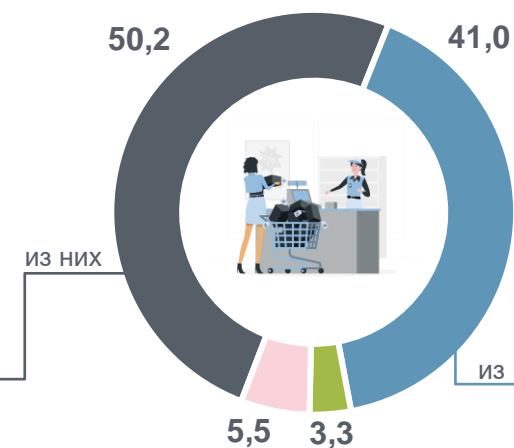


Структура формирования оборота розничной торговли в процентах



- Непродовольственные товары
- Продукты питания
- Табачные изделия
- Алкогольные напитки и пиво

8,5	Бензины автомобильные, дизельное топливо
7,4	Мужская, женская и детская одежда, обувь
2,6	Косметические и парфюмерные товары, кроме мыла
2,6	Лекарственные средства
2,3	Строительные материалы
2,0	Бытовые электротовары
2,0	Автомобили легковые



2,1	Пищевые масла и жиры
2,1	Безалкогольные напитки
2,2	Хлеб и хлебобулочные изделия
3,4	Свежие овощи, фрукты и картофель
4,1	Кондитерские изделия
4,7	Молочные продукты
7,8	Мясо и мясные продукты

Оборот оптовой торговли



753,0 млрд рублей

94,0 в % к 2021 году в сопоставимых ценах

Оборот розничной торговли



Всего 469,2 млрд рублей

101,3 в % к 2021 году в сопоставимых ценах



На душу населения 219,0 тыс. рублей

107,9 в % к 2021 году в сопоставимых ценах

Объекты розничной торговли


единиц, на 01.01.2023 г.



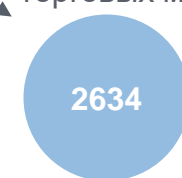
Розничные рынки и ярмарки

за IV квартал 2022г.

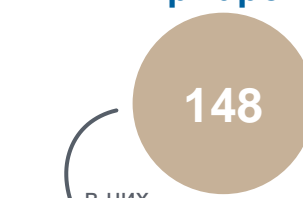
Число рынков



в них торговых мест



Число проведенных ярмарок



в них торговых мест



* информация приведена по Алтайскому краю за 2022 год